


# PLATEFORME UNIVERSITAIRE DE DONNÉES DE STRASBOURG (PUD-S)

Sensibiliser chercheurs et étudiants à l'utilisation des données quantitatives en SHS



Floriane VARIERAS  
fvarieras@unistra.fr

Réseau des ingénieur.e.s SHS  
De Strasbourg

TGIR PROGEDO  
2008

Soutien financier à la  
production de grandes  
enquêtes publiques

Promotion de l'utilisation  
des données d'enquêtes

PLATEFORMES  
UNIVERSITAIRES DE  
DONNÉES (PUD)



The diagram is an organizational chart for the PUD-S project. At the top center is a solid black circle. A vertical line descends from this circle to the text 'PUD-S'. Below 'PUD-S' is the date '(Avril 2016)'. From the text '(Avril 2016)', two dashed curved arrows branch out: one to the left pointing to 'Localisation' and one to the right pointing to 'Comité de Pilotage'. Below '(Avril 2016)' are the roles 'Responsable scientifique' and 'Ingénieure d'études' with their respective names. A vertical dashed line with a downward-pointing arrowhead connects the 'Ingénieure d'études' section to the 'Financement' section. At the bottom center is another solid black circle, with a vertical line extending upwards from it to the 'Financement' section.

# PUD-S

(Avril 2016)

**Responsable scientifique**

Didier Breton

**Ingénieure d'études**

Floriane Varieras

**Localisation**

MISHA

Bureau 253

**Comité de Pilotage**

Dominique **Badariotti**

Didier **Breton**

Catherine **Delcroix**

Bertrand **Koebel**

Hélène **Michel**

Elhoussaine **Oussiali**

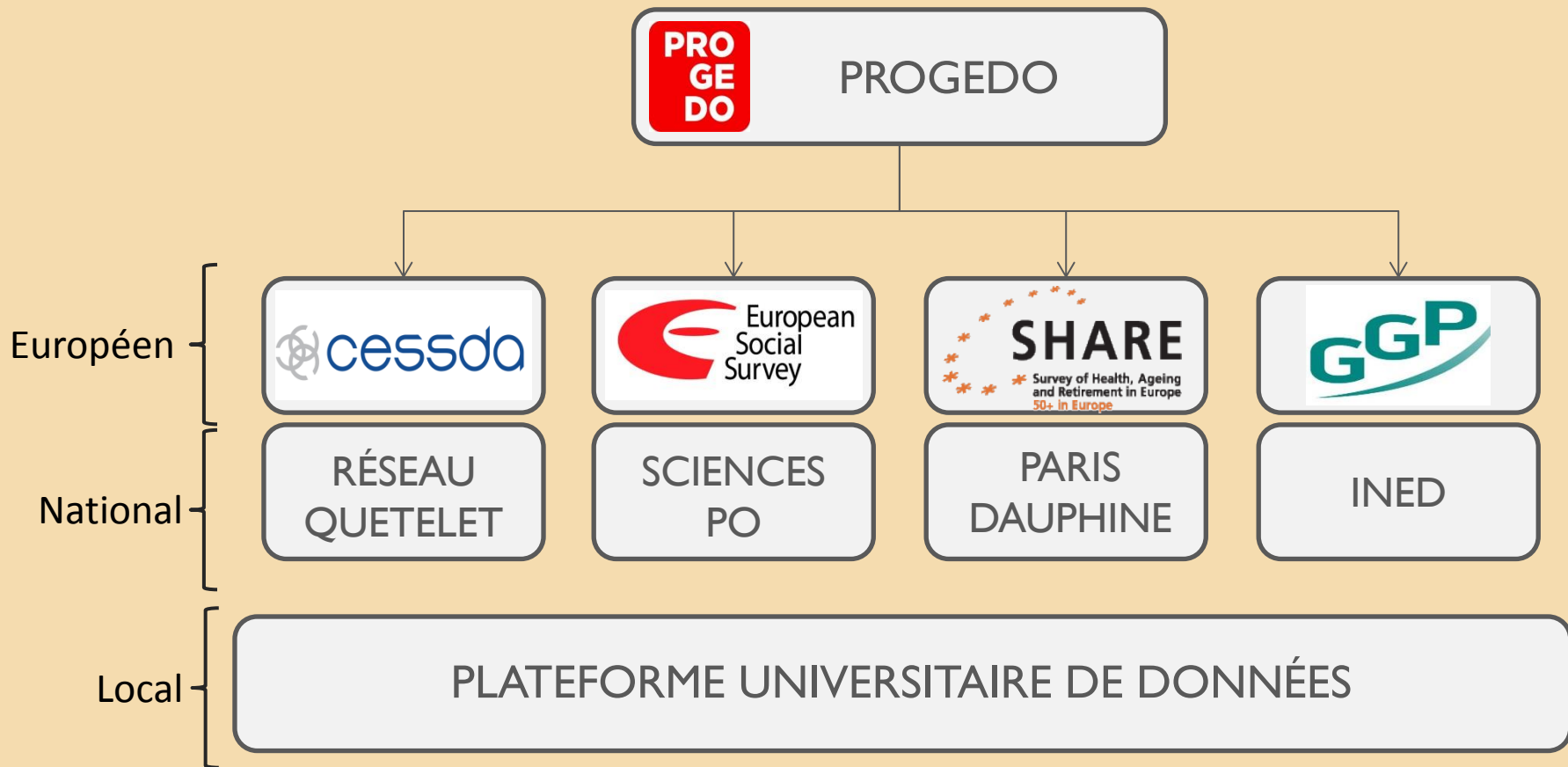
...

...

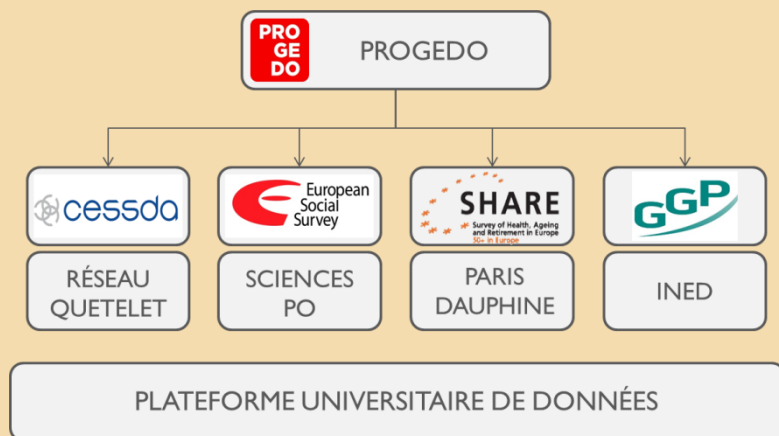
**Financement**

Direction de la Recherche

# L'ORGANISATION INTERNE DE PROGEDO



# LES PLATEFORMES DE DONNÉES



Expertise également sur

- CASD – Centre d’Accès sécurisé à distance
- Eurostat – Statistiques de la Commission Européenne
- IPUMS – Recensements harmonisés
- OCDE – Organisation de coopération et de développement économique
- Etc..

# QUELQUES EXEMPLES D'ENQUÊTES

## ENQUÊTE HISTORIQUE

Enquête TRA - Population en France au  
XIX<sup>e</sup>

## ENQUÊTES

### SOCIODÉMOGRAPHIQUES

Enquête Trajectoires et Origines (2008)  
Histoire de vie (2003)  
Enquête ERFI (2005 ; 2008)

### ENQUÊTES ÉCONOMIQUES

Enquête sur les Salaires auprès des Salariés  
(2009 ; 2011)  
Enquête Patrimoine (de 1997 à 2010)

## SÉRIES LONGUES

Enquête Emploi du Temps (depuis 1966)  
Enquête Famille (depuis 1954)

## DONNÉES HARMONISÉES

GGs (européen) / ERFI (volet français)  
SILC (européen) / SRCV (volet français)  
SHARE  
ESS

## DONNÉES LOCALISÉES


Recensements  
Enquêtes ménages déplacements



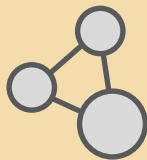
## LA PUD AU SERVICE DE LA RECHERCHE



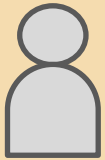
Une aide individualisée, adaptée aux besoins du/de la chercheur.e ou de l'étudiant.e



- Organisation de formations
- Sensibilisation à l'utilisation des données quantitatives



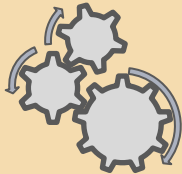
- Un réseau actif de PUD : Lille, Lyon, Caen, Dijon
- Réseau des ingénieur.e.s d'études rattaché.e.s



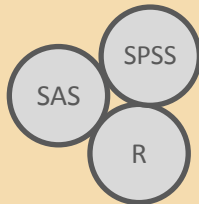
## QUELS SOUTIENS ?



Accès aux données  
Identification des bases, procédures d'accès, etc.



Orientation dans la méthodologie selon les données, les besoins et le niveau de l'intéressé.e



Orientation vers un logiciel adapté





## DES DONNÉES DANS QUEL BUT ?

### CONTEXTUALISATION

Des données de cadrages, des indicateurs de contextualisation d'une population, d'une pratique, etc (description, statistiques simples : Fréquences, tris croisés, etc.)

### MATÉRIEL DE RÉFLEXION PROPRE

Appuyer une démonstration, une analyse à partir de travaux quantitatifs (analyse statistique plus avancée : régressions, multiniveau, etc.)



## COMMENT CHERCHER DES DONNÉES ?

A PARTIR D'UN CATALOGUE  
EXISTANT

Exemple :

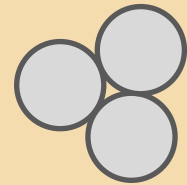


Réseau Quetelet

<http://www.reseau-quetelet.cnrs.fr/spip/>

A PARTIR D'UNE PUBLICATION

Exemple :

[« Les personnes vivant avec le VIH face  
aux discrimination en France  
métropolitaine »](#)



## CONTACTS

Didier BRETON  
dbreton@unistra  
Patio – Bureau 5330

Floriane VARIERAS  
floriane.varieras@misha.fr  
MISHA – Bureau 253